
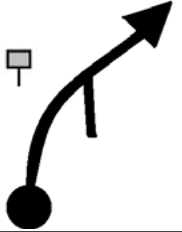
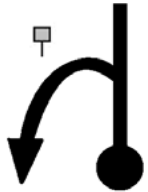




ΣΕΛΙΔΑ 1	ΚΡΙΚΕΛΟ - ΠΑΝΤΑ ΒΡΕΧΕΙ - Μ. ΧΩΡΙΟ	ΧΛΜ ΔΙΑΔΡΟΜΗΣ: 63,6
ΣΥΝΟΛΙΚΑ ΧΛΜ ΜΕΡΙΚΑ ΧΛΜ	ΚΑΤΕΥΘΥΝΣΗ	ΣΧΟΛΙΑ
0,00 0,00		ΒΡΙΣΚΕΣΑΙ ΣΤΟ ΚΡΙΚΕΛΟ ΔΙΠΛΑ ΣΤΗΝ ΠΛΑΤΕΙΑ 38'47.722 21'51.070
0,10 0,10		ΠΡΟΣ ΜΑΡΙΝΟ - ΨΙΑΝΑ
0,90 0,80		
1,40 0,50		
2,60 1,20		ΨΙΑΝΑ


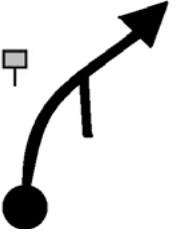
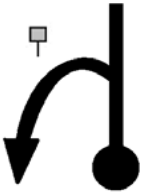


2,00

ΣΕΛΙΔΑ 1	ΚΡΙΚΕΛΟ - ΠΑΝΤΑ ΒΡΕΧΕΙ - Μ. ΧΩΡΙΟ	ΧΛΜ ΔΙΑΔΡΟΜΗΣ: 63,6
ΣΥΝΟΛΙΚΑ ΧΛΜ ΜΕΡΙΚΑ ΧΛΜ	ΚΑΤΕΥΘΥΝΣΗ	ΣΧΟΛΙΑ
0,00 0,00		ΒΡΙΣΚΕΣΑΙ ΣΤΟ ΚΡΙΚΕΛΟ ΔΙΠΛΑ ΣΤΗΝ ΠΛΑΤΕΙΑ 38'47.722 21'51.070
0,10 0,10		ΠΡΟΣ ΜΑΡΙΝΟ - ΨΙΑΝΑ
0,90 0,80		
1,40 0,50		
2,60 1,20		ΨΙΑΝΑ

2,00

ΣΕΛΙΔΑ	ΚΡΙΚΕΛΟ - ΠΑΝΤΑ ΒΡΕΧΕΙ - Μ. ΧΩΡΙΟ	ΧΛΜ ΔΙΑΔΡΟΜΗΣ:	63,6
ΣΥΝΟΛΙΚΑ ΧΛΜ	ΚΑΤΕΥΘΥΝΣΗ	ΣΧΟΛΙΑ	
ΜΕΡΙΚΑ ΧΛΜ			
4,60			
6	2,00		
11,40		ΠΡΟΣ ΨΙΑΝΑ	
7	6,80		
12,30		ΠΡΟΣ ΡΟΣΚΑ	
8	0,90		
15,20			
9	2,90		
16,00		ΚΡΙΚΕΛΟΠΟΤΑΜΟΣ	
10	0,80		

2,50

ΣΕΛΙΔΑ	ΚΡΙΚΕΛΟ - ΠΑΝΤΑ ΒΡΕΧΕΙ - Μ. ΧΩΡΙΟ	ΧΛΜ ΔΙΑΔΡΟΜΗΣ:	63,6
ΣΥΝΟΛΙΚΑ ΧΛΜ	ΚΑΤΕΥΘΥΝΣΗ	ΣΧΟΛΙΑ	
ΜΕΡΙΚΑ ΧΛΜ			
4,60			
6	2,00		
11,40		ΠΡΟΣ ΨΙΑΝΑ	
7	6,80		
12,30		ΠΡΟΣ ΡΟΣΚΑ	
8	0,90		
15,20			
9	2,90		
16,00		ΚΡΙΚΕΛΟΠΟΤΑΜΟΣ	
10	0,80		

2,50

ΣΕΛΙΔΑ 4		ΚΡΙΚΕΛΟ - ΠΑΝΤΑ ΒΡΕΧΕΙ - Μ. ΧΩΡΙΟ	ΧΛΜ ΔΙΑΔΡΟΜΗΣ: 63,6
ΣΥΝΟΛΙΚΑ ΧΛΜ ΜΕΡΙΚΑ ΧΛΜ		ΚΑΤΕΥΘΥΝΣΗ	ΣΧΟΛΙΑ
16	32,40 0,70		
17	36,10 3,70		ΒΡΙΣΚΕΣΑΙ ΣΤΟ ΠΕΡΑΣΜΑ ΤΟΥ ΠΑΝΤΑ-ΒΡΕΧΕΙ
18	38,40 2,30		ΑΡΧΙΖΕΙ Η ΑΝΑΒΑΣΗ!
19	39,80 1,40		ΚΑΝΕ ΜΙΑ ΣΤΑΣΗ ΝΑ ΔΕΙΣ ΤΑ ΔΟΛΙΑΝΑ!
20	48,10 8,30		ΠΑΜΕ ΚΑΤΩ ΤΩΡΑ!

3,60

ΣΕΛΙΔΑ 4		ΚΡΙΚΕΛΟ - ΠΑΝΤΑ ΒΡΕΧΕΙ - Μ. ΧΩΡΙΟ	ΧΛΜ ΔΙΑΔΡΟΜΗΣ: 63,6
ΣΥΝΟΛΙΚΑ ΧΛΜ ΜΕΡΙΚΑ ΧΛΜ		ΚΑΤΕΥΘΥΝΣΗ	ΣΧΟΛΙΑ
16	32,40 0,70		
17	36,10 3,70		ΒΡΙΣΚΕΣΑΙ ΣΤΟ ΠΕΡΑΣΜΑ ΤΟΥ ΠΑΝΤΑ-ΒΡΕΧΕΙ
18	38,40 2,30		ΑΡΧΙΖΕΙ Η ΑΝΑΒΑΣΗ!
19	39,80 1,40		ΚΑΝΕ ΜΙΑ ΣΤΑΣΗ ΝΑ ΔΕΙΣ ΤΑ ΔΟΛΙΑΝΑ!
20	48,10 8,30		ΠΑΜΕ ΚΑΤΩ ΤΩΡΑ!

3,60

ΣΕΛΙΔΑ	ΚΡΙΚΕΛΟ - ΠΑΝΤΑ ΒΡΕΧΕΙ - Μ. ΧΩΡΙΟ	ΧΛΜ ΔΙΑΔΡΟΜΗΣ:	63,6
5			
ΣΥΝΟΛΙΚΑ ΧΛΜ	ΚΑΤΕΥΘΥΝΣΗ	ΣΧΟΛΙΑ	
ΜΕΡΙΚΑ ΧΛΜ			
51,70			
21	3,60		
56,10			
22	4,40		
60,70			
23	4,60		
61,70		ΜΕΓΑ ΧΩΡΙΟ	
24	1,00		
62,20			
25	0,50		

1,40

ΣΕΛΙΔΑ	ΚΡΙΚΕΛΟ - ΠΑΝΤΑ ΒΡΕΧΕΙ - Μ. ΧΩΡΙΟ	ΧΛΜ ΔΙΑΔΡΟΜΗΣ:	63,6
5			
ΣΥΝΟΛΙΚΑ ΧΛΜ	ΚΑΤΕΥΘΥΝΣΗ	ΣΧΟΛΙΑ	
ΜΕΡΙΚΑ ΧΛΜ			
51,70			
21	3,60		
56,10			
22	4,40		
60,70			
23	4,60		
61,70		ΜΕΓΑ ΧΩΡΙΟ	
24	1,00		
62,20			
25	0,50		

1,40

ΣΕΛΙΔΑ 6	ΚΡΙΚΕΛΟ - ΠΑΝΤΑ ΒΡΕΧΕΙ - Μ. ΧΩΡΙΟ	ΧΛΜ ΔΙΑΔΡΟΜΗΣ: 63,6
ΣΥΝΟΛΙΚΑ ΧΛΜ ΜΕΡΙΚΑ ΧΛΜ	ΚΑΤΕΥΘΥΝΣΗ	ΣΧΟΛΙΑ
63,60 1,40		ΠΡΟΣ ΚΑΡΠΕΝΗΣΙ ΔΕΞΙΑ ΠΡΟΣ ΠΡΟΥΣΟ ΑΡΙΣΤΕΡΑ
26		

ΣΕΛΙΔΑ 6	ΚΡΙΚΕΛΟ - ΠΑΝΤΑ ΒΡΕΧΕΙ - Μ. ΧΩΡΙΟ	ΧΛΜ ΔΙΑΔΡΟΜΗΣ: 63,6
ΣΥΝΟΛΙΚΑ ΧΛΜ ΜΕΡΙΚΑ ΧΛΜ	ΚΑΤΕΥΘΥΝΣΗ	ΣΧΟΛΙΑ
63,60 1,40		ΠΡΟΣ ΚΑΡΠΕΝΗΣΙ ΔΕΞΙΑ ΠΡΟΣ ΠΡΟΥΣΟ ΑΡΙΣΤΕΡΑ
26		