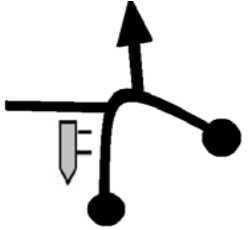



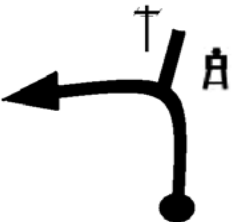




ΣΕΛΙΔΑ 1	ΔΙΑΔΡΟΜΗ: Ροδόπη Trip Ανάποδη επιστροφή Soft	ΧΛΜ ΔΙΑΔΡΟΜΗΣ: - ΜΕΡΙΚΑ ΧΛΜ: -
---------------------------	---------------------------------------------------------------	-------------------------------------------------

	ΣΥΝΟΛΙΚΑ ΧΛΜ		ΚΑΤΕΥΘΥΝΣΗ	ΣΧΟΛΙΑ
		ΜΕΡΙΚΑ ΧΛΜ		
1	0,00	0,00		N41'24.874 E24'32.292
2	2,10	2,10		
3	6,20	4,10		
4	8,50	2,30		
5	8,60	0,10		

ΣΕΛΙΔΑ 2	ΔΙΑΔΡΟΜΗ: Ροδόπη Trip Ανάποδη επιστροφή Soft	ΧΛΜ ΔΙΑΔΡΟΜΗΣ: - ΜΕΡΙΚΑ ΧΛΜ: -
---------------------------	---------------------------------------------------------------	-------------------------------------------------

ΣΥΝΟΛΙΚΑ ΧΛΜ	ΚΑΤΕΥΘΥΝΣΗ	ΣΧΟΛΙΑ
9,10 6 0,50		
10,80 7 1,70		Ι.Μ. ΣΩΤΗΡΟΣ N41'22.259 E24'32.982